

Инструкция по работе в системе MOODLE.

1. Вход в систему

– Переходим по ссылке <https://edu.slt-online.ru/login/index.php>

– Вводим свой логин и пароль

После этого Вы попадаете на свою личную страницу (рис.1)

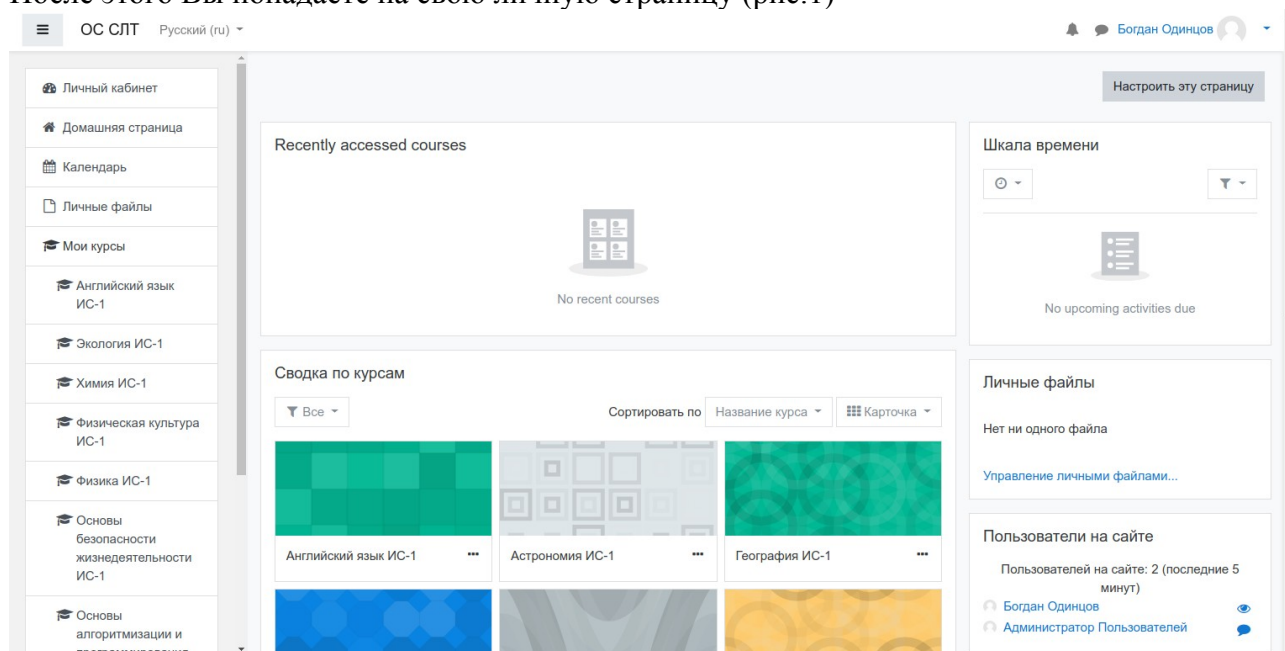


Рис.1

Пояснения

Если при первом входе система запрашивает смену пароля, обратитесь пожалуйста к своему классному руководителю!!!

2. Работа с курсами (дисциплинами)

- Все изучаемые Вами предметы находятся на главной странице «Сводка по курсам» (либо слева, на панели личного кабинета) (рис.2)

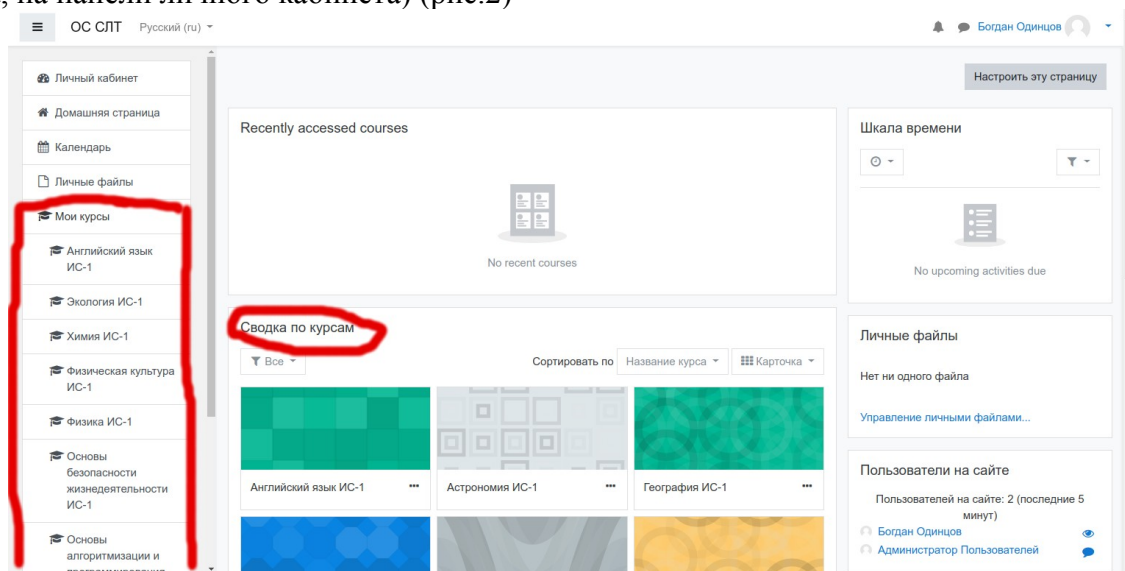


Рис.2

– Заходим на нужный курс (дисциплину) и выполняем задания преподавателя (рис.3)

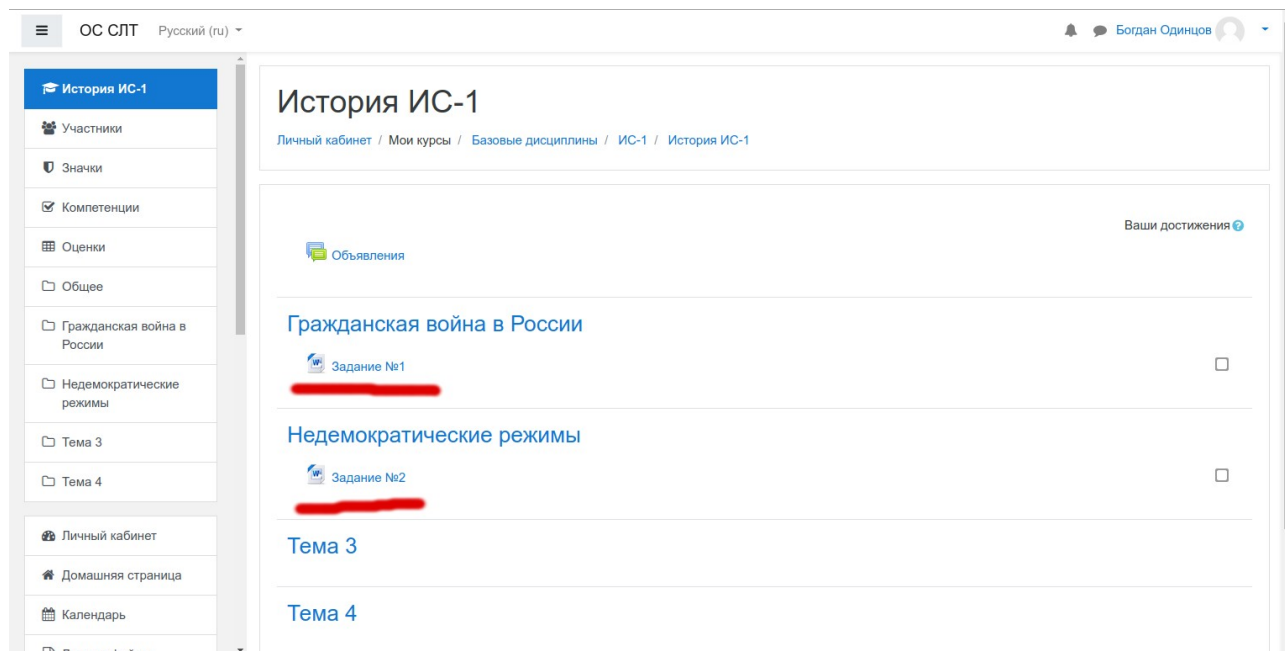


Рис.3

– НЕ Забываем смотреть наполняемость курса (дисциплины), будут появляться новые задания в соответствии с расписанием.

– Слева на панели, в вкладке «Оценки», Вы можете просматривать, какую отметку получили за задание. (рис.4)

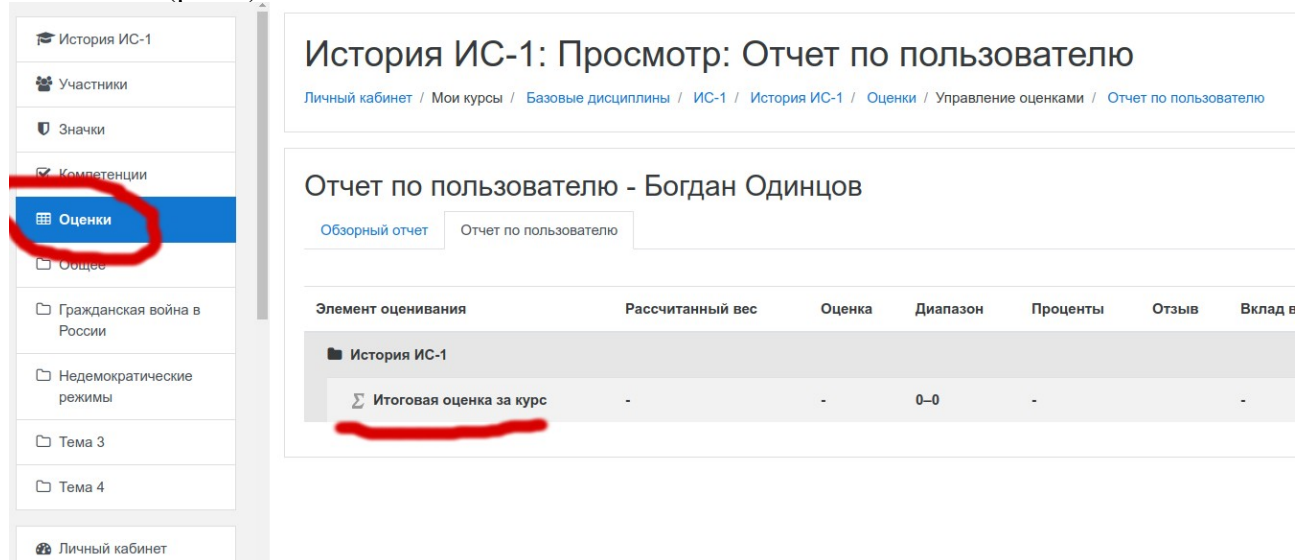


Рис.4

Если у Вас возникли трудности с работой в системе, обратитесь пожалуйста к своему классному руководителю!!!
Удачи!