

243. СЛТ

СОГЛАСОВАНО  
Министерство образования, науки  
и молодежной политики  
Республики Коми



*А.Б. Пасечник*  
ФИО

УТВЕРЖДАЮ  
Директор ФГОУ «СЛТ»  
и И.И. Терко



СОГЛАСОВАНО  
Главный государственный инспектор  
безопасности дорожного движения  
по г. Сыктывкару



*Д.В. Моторин*  
Д.В. Моторин

**ПАСПОРТ ДОРОЖНОЙ БЕЗОПАСНОСТИ**  
**государственного профессионального**  
**образовательного учреждения**  
**«Сыктывкарский лесопромышленный техникум»**

Дата утверждения паспорта  
« \_\_\_\_\_ » \_\_\_\_\_ 20\_\_ г.

### 1. Общие сведения

Наименование: Государственное профессиональное образовательное учреждение «Сыктывкарский лесопромышленный техникум» (ГПОУ «СЛТ»)

Тип: профессиональная образовательная организация

Юридический адрес: Республика Коми, г. Сыктывкар, 167026, ул. Менделеева, д. 2/12

Фактический адрес: Республика Коми, г. Сыктывкар, Пр-т Бумажников, д.8 (1 корпус), ул. Менделеева, д. 2/12 (2 корпус).

#### Администрация ГПОУ «СЛТ»:

Директор	<u>Герко Ирина Николаевна</u> (фамилия, имя, отчество)	<u>(8212) 62-55-16</u> (телефон)
----------	---	-------------------------------------

Заместитель директора по учебной работе	<u>Арцер Марина Александровна</u> (фамилия, имя, отчество)	<u>(8212) 62-55-16</u> (телефон)
---	---	-------------------------------------

Заместитель директора по учебно-воспитательной работе	<u>Якубовская Ирина Геннадьевна</u> (фамилия, имя, отчество)	<u>(8212) 62-55-16</u> (телефон)
---	---	-------------------------------------

#### Специалист Министерства образования, науки и молодежной политики Республики Коми:

Главный специалист отдела комплексной безопасности и информатизации	<u>Курочкин Андрей Михайлович</u> (фамилия, имя, отчество)	<u>(8212) 25-70-42</u> (телефон)
---	---	-------------------------------------

#### Ответственные от Госавтоинспекции:

Начальник ОГИБДД УМВД России по г. Сыктывкару	<u>Моторин Дмитрий Владимирович</u> (фамилия, имя, отчество)	<u>(8212) 28-18-01</u> (телефон)
---	---	-------------------------------------

Начальник отделения по	<u>Станкевич Артём Олегович</u> (фамилия, имя, отчество)	<u>(8212) 28-18-42</u>
------------------------	---	------------------------

пропаганде ОГИБДД  
УМВД России по г.  
Сыктывкару  
Старший инспектор  
отделения по пропаганде  
ОГИБДД УМВД России  
по г. Сыктывкару

(телефон)

Ишутин Антон Дмитриевич  
(фамилия, имя, отчество)

(8212) 28-18-42  
(телефон)

Инспектор отделения по  
пропаганде ОГИБДД  
УМВД России по г.  
Сыктывкару

Быкадорова Наталья  
Вячеславовна  
(фамилия, имя, отчество)

(8212) 28-18-42  
(телефон)

Инспектор отделения по  
пропаганде ОГИБДД  
УМВД России по г.  
Сыктывкару

Аксаниченко Нина Викторовна  
(фамилия, имя, отчество)

(8212) 28-18-42  
(телефон)

Начальник отделения  
дорожной инспекции и  
организации дорожного  
движения ОГИБДД  
УМВД России по г.  
Сыктывкару

Чувьюров Антон  
Александрович  
(фамилия, имя, отчество)

(8212) 28-18-28  
(телефон)

Старший инспектор  
отделения дорожной  
инспекции и организации  
дорожного движения  
ОГИБДД УМВД России  
по г. Сыктывкару

Плосков Андрей Михайлович  
(фамилия, имя, отчество)

(8212) 28-18-28  
(телефон)

**Ответственные работники за мероприятия  
по профилактике детского травматизма в ГПОУ «СЛТ»:**

Заместитель директора  
по учебно-  
воспитательной работе

Якубовская Ирина Геннадьевна  
(фамилия, имя, отчество)

(8212) 62-55-16  
(телефон)

**Руководитель или ответственный работник дорожно-эксплуатационной организации, осуществляющей содержание УДС:**

Заместитель

руководителя  
администрации  
Эжвинского района МО  
ГО «Сыктывкар»

Кантор Игорь Иосифович  
(фамилия, имя, отчество)

35-96-03  
(телефон)

**Руководитель или ответственный работник дорожно-эксплуатационной организации, осуществляющей содержание ТСОДД:**

Заместитель

руководителя  
администрации  
Эжвинского района МО  
ГО «Сыктывкар»

Кантор Игорь Иосифович  
(фамилия, имя, отчество)

35-96-03  
(телефон)

Количество обучающихся: 1184 человека

Наличие уголка по БДД: имеется, место расположения: фойе в здании учебного корпуса (Литер 315), г. Сыктывкар, ул. Менделеева, д. 2/12

Наличие кабинета по БДД: имеется, место расположения: кабинет № 216, 218 в здании учебно-производственных мастерских (Литер В), г. Сыктывкар, пр-т Бумажников, д. 10/4, кабинет № 118 в здании мастерских (Литер 318), г. Сыктывкар, пр-т Бумажников, д. 10

Наличие автогородка (площадки, мини-улицы) по БДД: отсутствует

Наличие автобуса: да

Режим работы (с учетом сменности и внеурочной деятельности): учебные занятия: 8:00 – 15:50, внеклассные занятия: 15:50 – 19:00

Телефоны оперативных служб, действующих на территории расположения ГПОУ «СЛТ»:

01 – Пожарная служба, Единая диспетчерская служба

02 – Полиция

03 – Скорая медицинская служба

05 – Оперативно-диспетчерская служба ГО и ЧС

28 - 18 - 00 дежурная часть ГИБДД МВД г. Сыктывкара

## Содержание

- I. Пояснительная записка
- II. План-схемы ГПОУ «СЛТ»
  - 1) район расположения ГПОУ «СЛТ», пути движения транспортных средств и обучающихся;
  - 2) организация дорожного движения в непосредственной близости от образовательного учреждения с размещением соответствующих технических средств, маршруты движения обучающихся и расположение парковочных мест;
  - 3) маршруты движения организованных групп обучающихся от учебного корпуса к месту проведения производственной практики, стадиону, социальной защите, пенсионному фонду, дому культуры;
  - 4) пути движения транспортных средств к местам разгрузки/погрузки и рекомендуемых безопасных путей передвижения, обучающихся по территории техникума.
- III. Информация об обеспечении безопасности перевозок обучающихся специальным (общественным) транспортным средством (автобусом)
  - 1) общие сведения
- IV. Приложения:
  - 1) Памятка пешеходу
  - 2) Паспорта учебных кабинетов № 216, 217 «ПДД и ОБД»

## **I. Пояснительная записка к паспорту дорожной безопасности ГПОУ «СЛТ»**

Паспорт дорожной безопасности ГПОУ «СЛТ» (далее – Паспорт) разработан с целью отображения информации о данной образовательной организации с точки зрения обеспечения безопасности обучающихся на этапах их передвижения «дом – техникум – дом», для использования педагогическими работниками и сотрудниками Госавтоинспекции в работе по разъяснению безопасного передвижения и поведения обучающихся на улично-дорожной сети вблизи ГПОУ «СЛТ», для подготовки мероприятий по предупреждению детского дорожно-транспортного травматизма.

Паспорт ведется ответственным сотрудником ГПОУ «СЛТ» совместно с сотрудниками Госавтоинспекции, которые оказывают помощь в разработке Паспорта, а также при внесении необходимых изменений в отдельные разделы Паспорта.

Деятельность по профилактике и предупреждению детского дорожно-транспортного травматизма в ГПОУ «СЛТ» проводится согласно разделу 4 «Учебно-воспитательная работа» Плана работы ГПОУ «СЛТ».

Оригинал Паспорта хранится в ГПОУ «СЛТ», в Министерстве образования, науки и молодежной политики Республики Коми, в контрольно-наблюдательном деле в Отделе ГИБДД г. Сыктывкара.

## II. План-схемы ГПОУ «СЛТ»

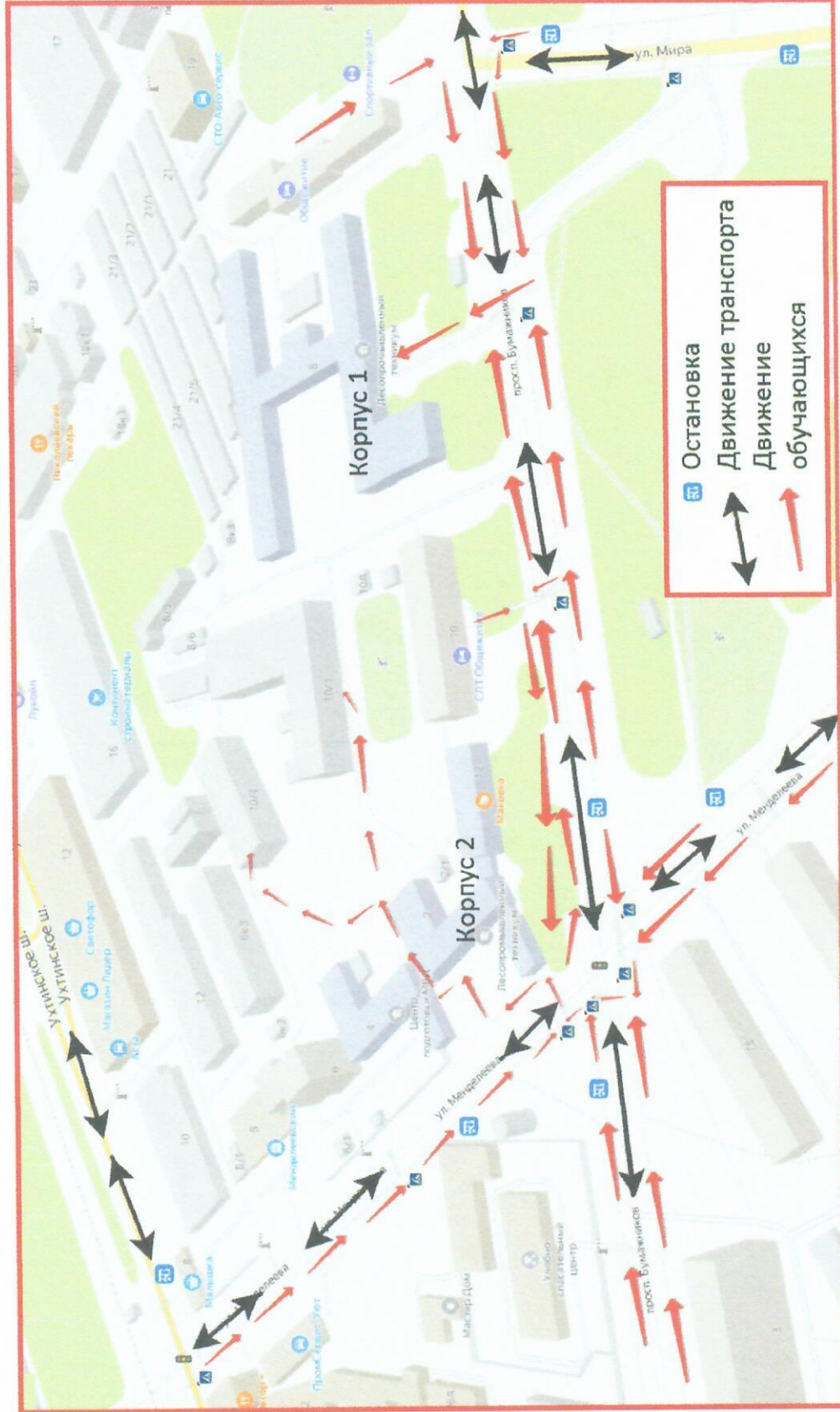
### 1) Пояснительная записка к плану–схеме района расположения ГПОУ «СЛТ»

1. Район расположения образовательного учреждения определяется группой жилых домов, зданий и улично-дорожной сетью с учетом остановок общественного транспорта, центром которого является непосредственно образовательное учреждение;
2. Территория, указанная в схеме, включает в себя:
  - образовательное учреждение;
  - жилые дома, в которых проживает часть обучающихся техникума;
  - автомобильные дороги и тротуары;
3. На схеме обозначено:
  - расположение жилых домов, зданий и сооружений;
  - сеть автомобильных дорог;
  - пути движения транспортных средств;
  - пути движения обучающихся в техникум и из техникума;
  - уличные (наземные – регулируемые/нерегулируемые) пешеходные переходы;
  - названия улиц и нумерация домов.

Схема необходима для общего представления о районе расположения техникума. Для изучения безопасности движения обучающихся на схеме обозначены наиболее частые их пути движения) от дома от отдаленных остановок маршрутных транспортных средств) к техникуму и обратно.

## План-схема

района расположения ГПОУ «СЛТ», пути движения транспортных средств и обучающихся района расположения ГПОУ «СЛТ», пр-т Бумажников, д. 8 (учебный корпус 1 ГПОУ «СЛТ»); ул. Менделеева д. 2/12 (учебный корпус 2 ГПОУ «СЛТ»), пр-т Бумажников, д. 10 (общежитие ГПОУ «СЛТ»); пр-т Бумажников, д. 6 (общежитие ГПОУ «СЛТ»)





## **2) Пояснительная записка к схеме организации дорожного движения непосредственной близости от ГПОУ «СЛТ»**

1. Схема организации дорожного движения ограничена автомобильными дорогами, находящимися в непосредственной близости от образовательного учреждения.
2. На схеме обозначено:
  - здание техникума;
  - автомобильные дороги и тротуары;
  - уличные (наземные – регулируемые / нерегулируемые) пешеходные переходы на подходах к техникуму;
  - дислокация существующих дорожных знаков и дорожной разметки;
  - другие технические средства организации дорожного движения;
  - направление движения транспортных средств по проезжей части;
  - направление безопасного маршрута движения обучающихся.

На схеме указано расположение остановок маршрутных транспортных средств и безопасные маршруты движения обучающихся от отдаленных остановочных пунктов к техникуму и обратно.

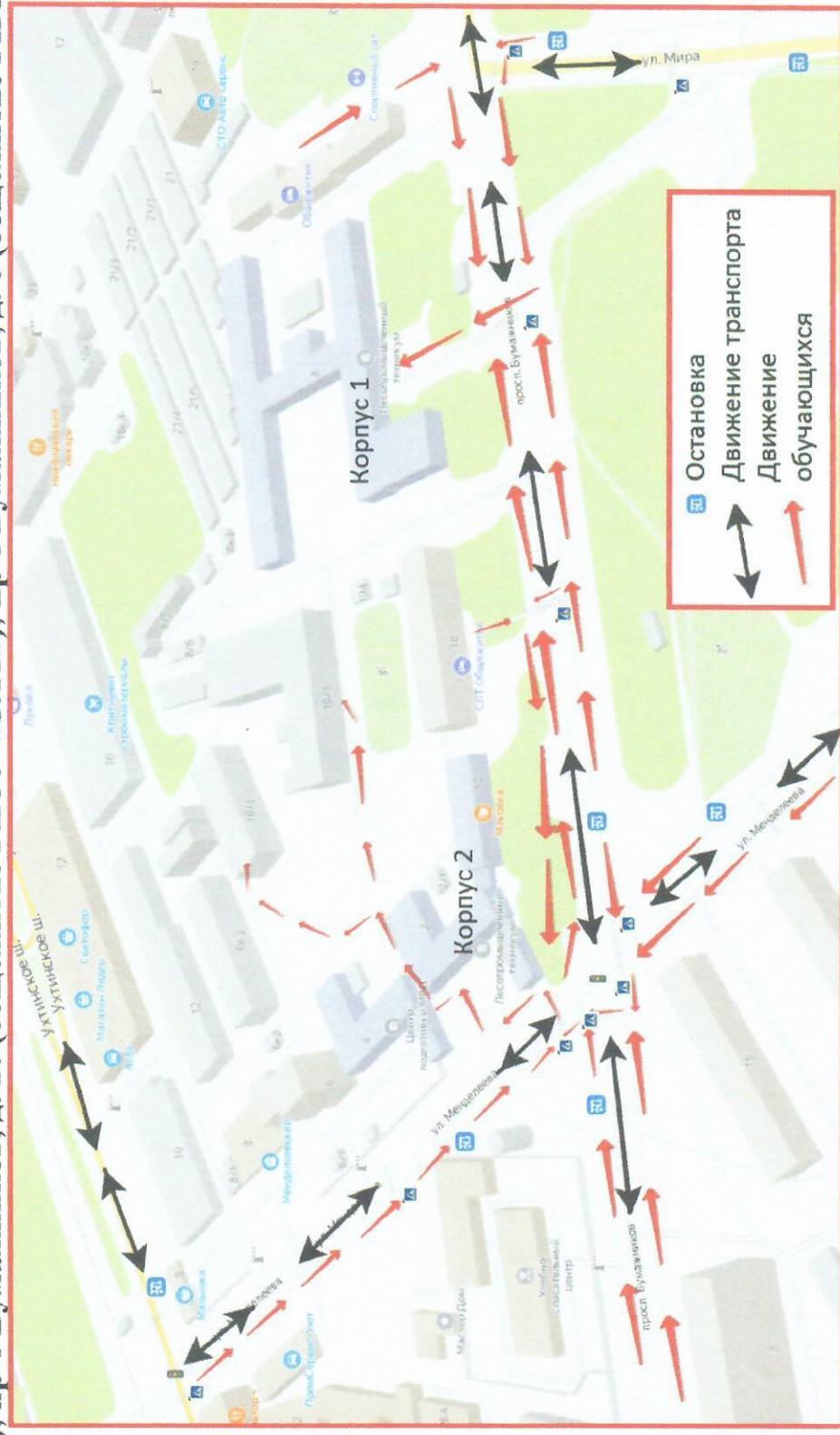
Указаны место расположения и безопасные маршруты движения обучающихся от парковочных мест к техникуму и обратно.

## План-схема

организация дорожного движения в непосредственной близости от ГПОУ «СЛТ»  
с размещением соответствующих технических средств,

маршруты движения обучающихся и расположение парковочных мест

пр-т Бумажников, д. 8 (учебный корпус 1 ГПОУ «СЛТ»); ул. Менделеева д. 2/12 (учебный корпус 2 ГПОУ «СЛТ»), пр-т Бумажников, д. 10 (общежитие ГПОУ «СЛТ»); пр-т Бумажников, д. 6 (общежитие ГПОУ «СЛТ»)



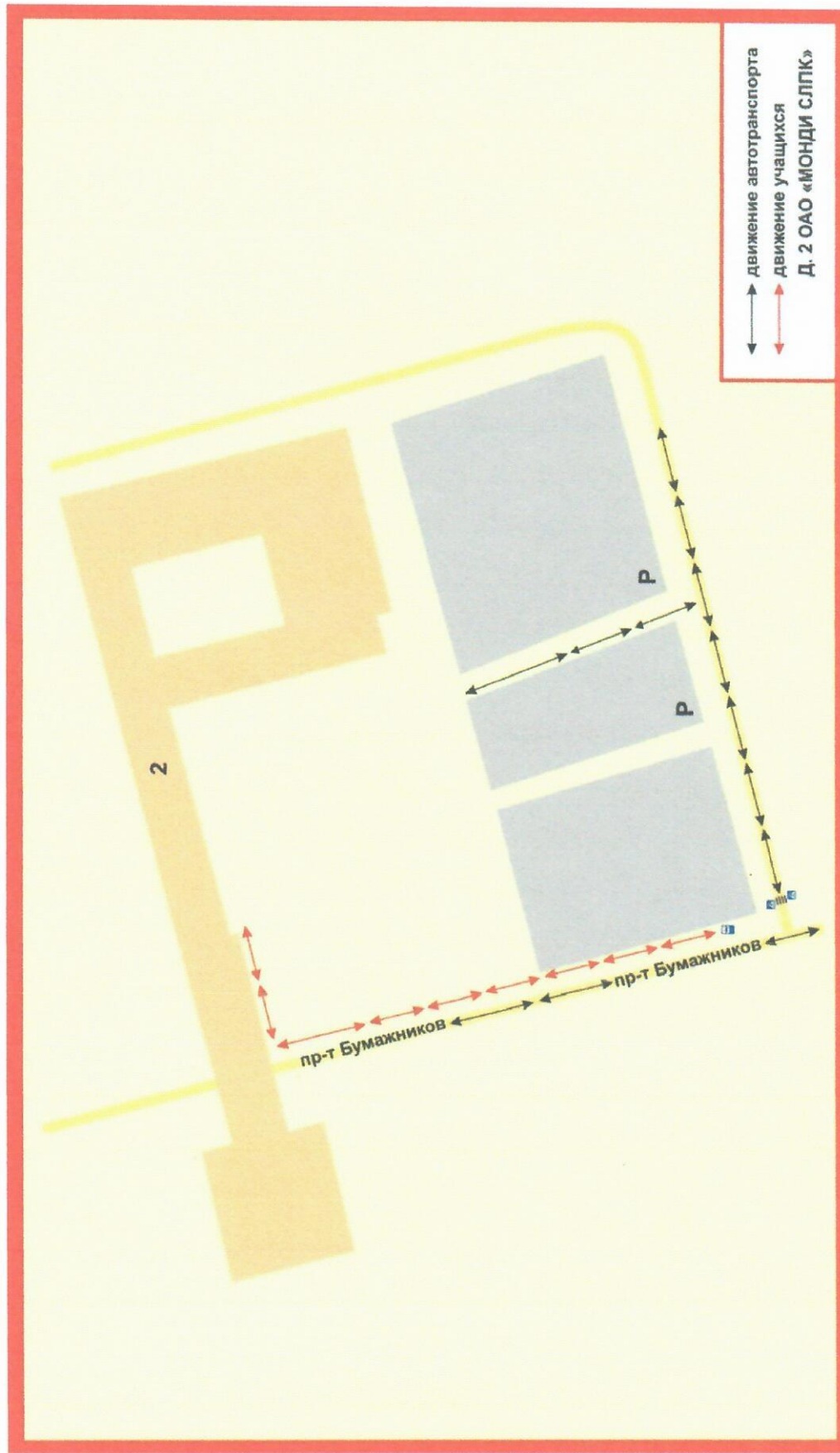
**3) Пояснительная записка к маршрутам движения организованных групп обучающихся от учебного корпуса к месту проведения производственной практики, стадиону, социальной защите, пенсионному фонду, дому культуры**

На план-схемах указываются безопасные маршруты движения обучающихся от учебного корпуса к значимым объектам, а именно к местам проведения производственной практики, стадиону, социальной защите, пенсионному фонду, дому культуры.

Данные схемы должны использоваться обучающимися при организованном движении групп обучающихся к местам проведения производственной практики, культурно-массовых мероприятий и решения социальных вопросов.

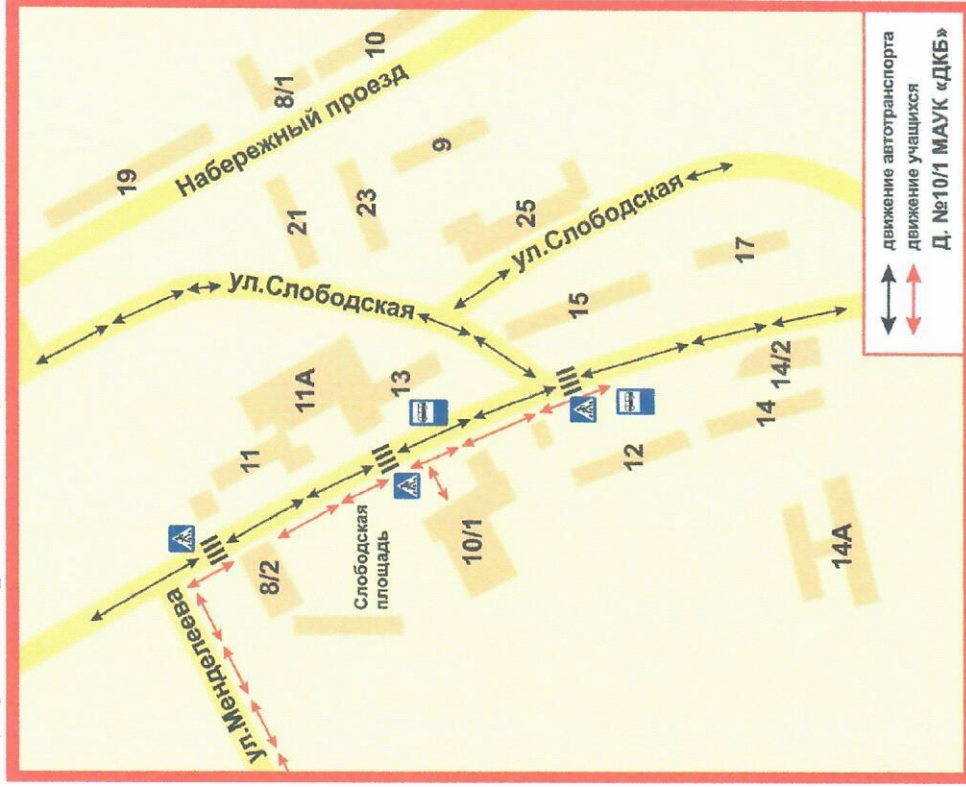
## План-схема

маршрута движения организованных групп обучающихся от учебного корпуса  
к месту проведения производственной практики  
ул. Менделеева д. 2/12 (учебный корпус ГПОУ «СЛТ»), пр-т Бумажников, д. 2 (АО «Монди СЛПК»)

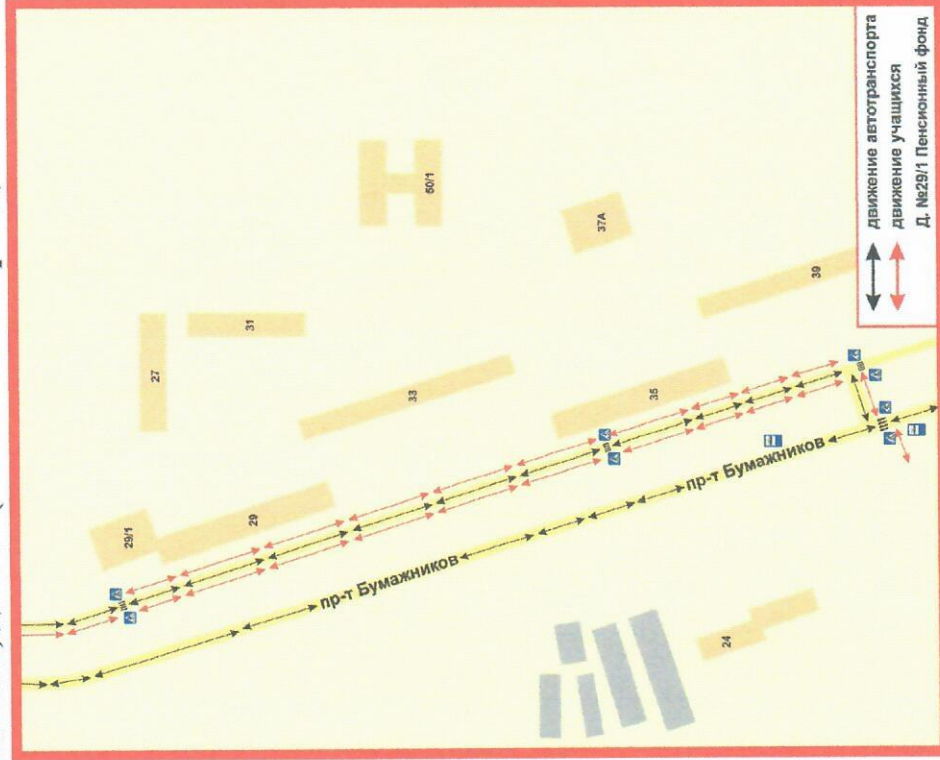
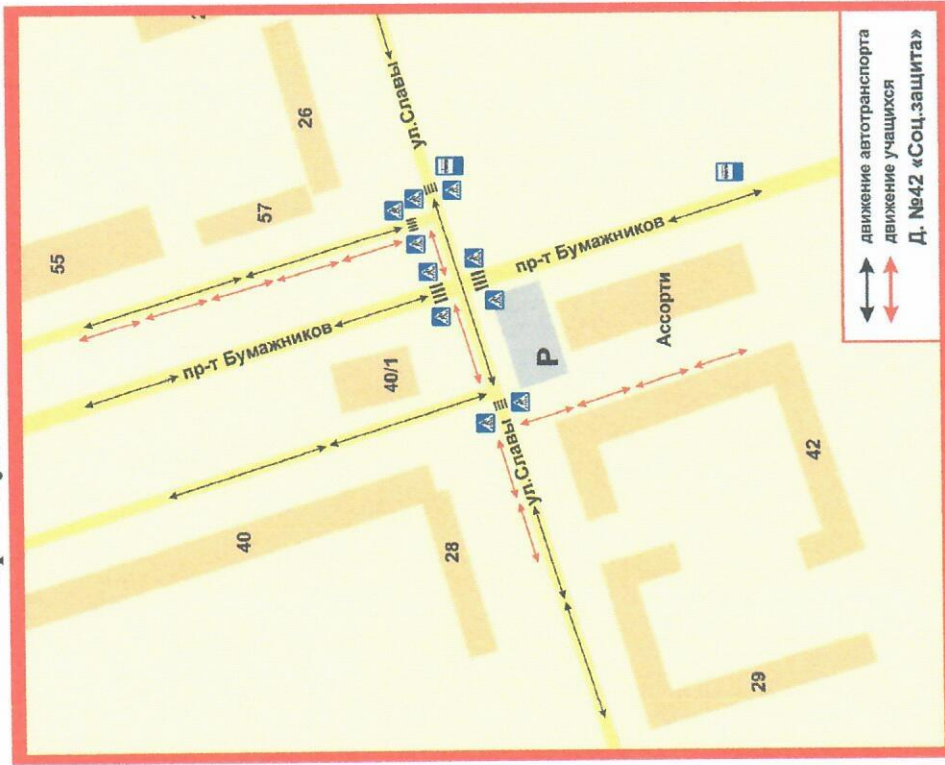


## План-схема

маршрута движения организованных групп обучающихся  
от учебного корпуса к месту проведения культурно-массовых мероприятий  
ул. Мира, д. 23-а (Дворец спорта АО «Монди «СППК»»), ул. Мира, д. 10/1 (МАУК «ДКБ»)



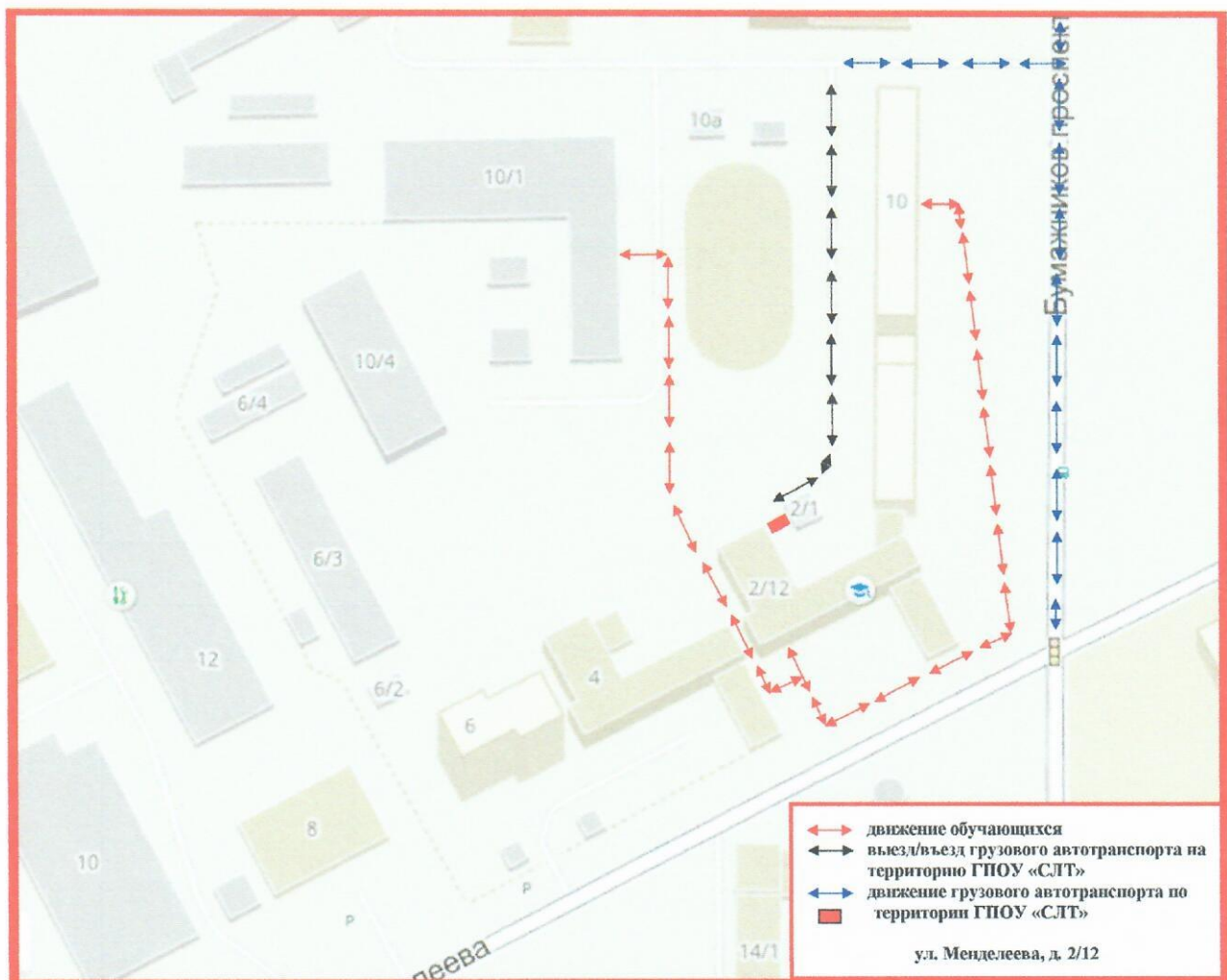
**План-схема**  
**маршрута движения организованных групп обучающихся от учебного корпуса**  
**к месту решения социальных вопросов**  
**пр-т Бумажников, д. 42 (Соц. защита), пр-т Бумажников, д. 29/1 (Пенсионный фонд)**



**4) Пояснительная записка к план-схеме пути движения транспортных средств к местам разгрузки/погрузки и рекомендуемых безопасных путей передвижения, обучающихся по территории техникума**

На схеме указывается примерная траектория движения транспортного средства на территории техникума, в том числе место погрузки/разгрузки, а также безопасный маршрут движения обучающихся во время погрузочно-разгрузочных работ. В целях обеспечения безопасного движения обучающихся по территории техникума во время погрузочно-разгрузочных работ исключены пересечения пути движения обучающихся и пути движения транспортных средств.

**План-схема**  
**пути движения транспортных средств к местам разгрузки/погрузки и**  
**рекомендуемых безопасных путей передвижения обучающихся по**  
**территории ГПОУ «СЛТ»**  
**ул. Менделеева, д. 2/12 (учебный корпус ГПОУ «СЛТ»)**





### III. Информация об обеспечении безопасности перевозок детей специальным транспортным средством (автобусом).

#### 1. Общие сведения

Марка – ГАЗ ;

Модель – 322132;

Государственный регистрационный знак – О888ОН11;

Год выпуска – 2013;

Количество мест в автобусе – 12;

Соответствие конструкции требованиям, предъявляемым к школьным автобусам – да.

#### 2. Сведения о водителе автобуса

Фамилия, имя, отчество	Дата принятия на работу	Стаж вождения ТС категории D	Дата предстоящего медицинского осмотра	Период проведения стажировки	Сроки повышения квалификации	Допущенные нарушения ПДД
Маклаков Андрей Иванович		15 лет		декабрь 2021	декабрь 2022	нет

#### 3. Организационно-техническое обеспечение

1) Лицо, ответственное, за обеспечение безопасности дорожного движения): Потолицын Эдуард Юрьевич;

назначено – Приказ №334 от 27 декабря 2021 года  
прошло аттестацию – Протокол № 12 от 17.12.2020.

2) Организация проведения предрейсового медицинского осмотра водителя:

осуществляет – АО «МОНДИ СЛПК»

на основании – договора №220055, от 01.01.2022;

действительного до – 31.12.2022.

3) Организация проведения предрейсового технического осмотра транспортного средства:

осуществляет – Потолицын Эдуард Юрьевич;

на основании – приказа №306 от 30 августа 2019 года о назначении ответственного за техническое состояние, эксплуатацию и выпуск на линию автотранспортных средств и самоходных машин

4) Дата очередного технического осмотра – 05.01.2023

5) Место стоянки автобуса в нерабочее время – Гараж в учебных мастерских №1 на территории ГПОУ «СЛТ»

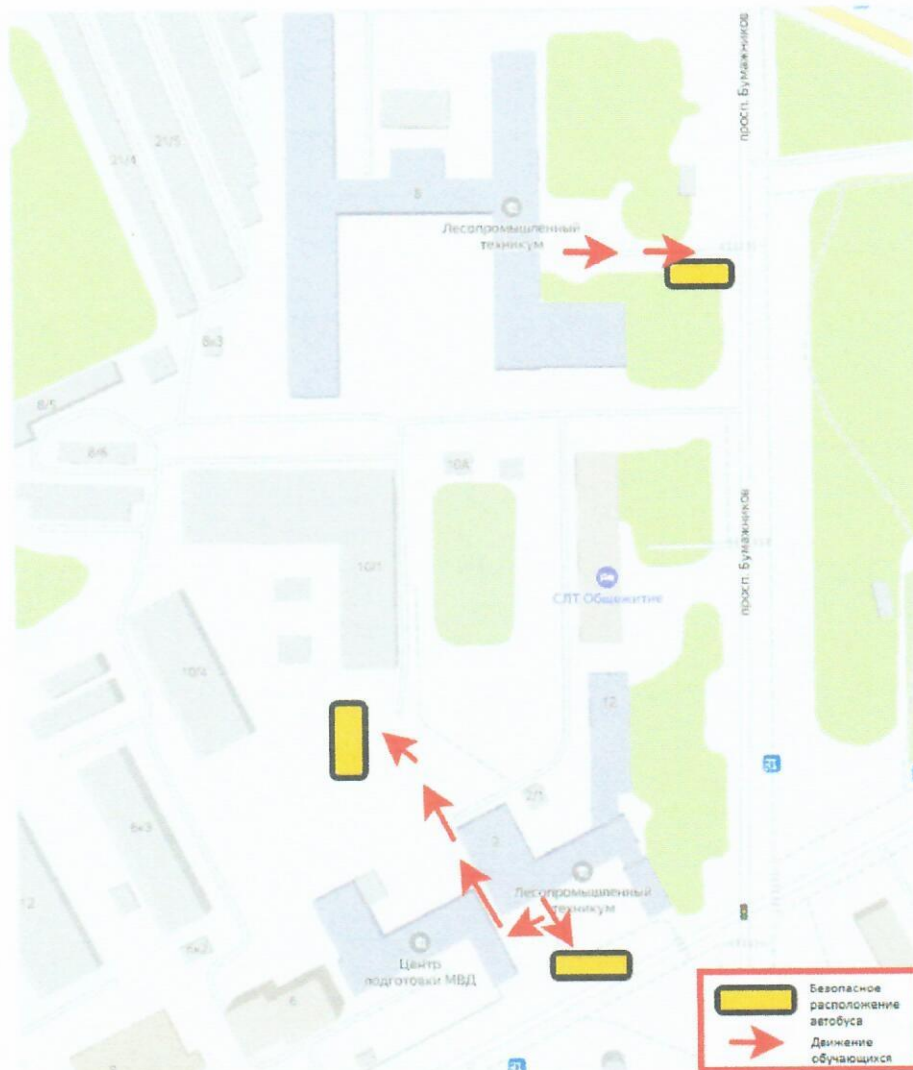
меры, исключая несанкционированное использование – Контроль по камерам видеонаблюдения на посту охраны корпуса №2 территории ГПОУ «СЛТ»

#### **4. Сведения о владельце автобуса**

Юридический адрес владельца: Республика Коми г. Сыктывкар ул. Менделеева 2 /12

Фактический адрес владельца: Республика Коми г. Сыктывкар ул. Менделеева 2 /12

## 5. Безопасное расположение остановки автобуса у образовательной организации



## IV. Приложения:

### 1) Памятка пешеходу

Быть пешеходом – это очень ответственно. Дорожное движение – сложный процесс, но его безопасность зависит от поступков каждого человека, а значит, и от тебя. Ты должен строго соблюдать правила дорожного движения. Особенно важно уметь вести себя на улице, переходить дорогу и знать правила для пешеходов.

#### Правила безопасного поведения на дороге:

1. Ходить следует только по тротуару, пешеходной дорожке, а если нет – по обочине (по краю проезжей части) обязательно **НАВСТРЕЧУ** движению транспортных средств.
2. Там, где есть светофор дорогу надо переходить только на зеленый сигнал светофора.
3. В местах, где нет светофоров, дорогу безопасно переходить только по пешеходному переходу обозначенным знаком пешеходный переход или разметкой (зебра).
4. Если нет пешеходного перехода, необходимо идти до ближайшего перекрестка. Если по близости нет ни пешеходного перехода, ни перекрестка, дорогу переходи по кратчайшему пути. И только там, где дорога без ограждений хорошо видна в обе стороны, посмотрев внимательно налево и направо.
5. Начиная переходить дорогу, только после того, как убедишься, что все машины остановились и пропускают тебя.
6. Не переставай следить за обстановкой на дороге во время перехода.
7. Нельзя перелезать через ограждения.
8. Если дорога широкая, и ты не успел перейти, переждать можно на «островке безопасности».
9. Играть в игры на дороге и на тротуаре опасно. Строго запрещено выбегать на проезжую часть из-за деревьев, автомобилей и других объектов, которые мешают водителю увидеть вас вовремя.
10. При движении по краю проезжей части дороги в темное время суток обозначь себя световозвращающим элементом (элементами).
11. Не задерживайся и не останавливайся на проезжей части дороги, в том числе на линии горизонтальной дорожной разметки, разделяющей встречные и попутные потоки транспортных средств, за исключением остановки на островках безопасности.
12. При приближении транспортного средства с включенными маячками синего или синего и красного цветов пешеходу запрещается переходить проезжую часть дороги, а пешеход, находящийся на проезжей части дороги, должен покинуть ее, соблюдая меры предосторожности.

13. Если ты только что вышел из автобуса и тебе необходимо перейти на другую сторону, то лучший вариант - это дождаться, когда транспорт отъедет от остановки. Другой вариант - пройти к установленному месту перехода - пешеходному переходу, обозначенному дорожным знаком или разметкой, либо пройти к месту установки светофора и лишь здесь безопасно перейти дорогу.
14. Даже на дорогах, где редко проезжает транспорт, во дворах домов, нужно быть всегда внимательным и не забывать о своей безопасности. Не переходить дорогу не посмотрев вокруг, ведь автомобили неожиданно могут выехать из переулка.
15. При ожидании транспорта стой только на посадочных площадках, на тротуаре или обочине.

### **Пешеход, помни!**

**От твоей дисциплины на дороге зависит твоя безопасность и безопасность окружающих тебя людей. Желаем тебе счастливого пути.**

2) Паспорта учебных кабинетов №№ 216, 217 «ПДД и ОБД»



Государственное профессиональное образовательное учреждение  
«Сыктывкарский лесопромышленный техникум»  
ГПОУ «СПТ»  
«Сыктывкарский горнопромышленный техникум»  
удельской ветовой канку учреждение



УТВЕРЖДАЮ:  
Директор ГПОУ «СПТ»  
И.Н. Герко

31.08.2020

## ПАСПОРТ КОМПЛЕКСНОГО МЕТОДИЧЕСКОГО ОБЕСПЕЧЕНИЯ

### Кабинета № 216

Тренажерная по вождению автомобиля

#### Мастерская № 2

Заведующий лабораторией

Гаскаев Игорь Александрович

Рассмотрен МК  
«Профессионального цикла»

Протокол № 1 от «31» августа 2020 г.

Председатель МК

Исакина О.В.

Сыктывкар  
2020

## СОДЕРЖАНИЕ

№	Наименование раздела	Стр.
1	Подготавливаемые профессии	4
2	Технические характеристики	5
3	Перечень преподаваемых профессиональных модулей	6
4	Учебно-методическая документация	7
5	Перечень оборудования	8
6	Сведения об обеспеченности образовательного процесса по профессиональным модулям учебной литературой (начиная с 2011 года)	9
7	Сведения об обеспеченности образовательного процесса по профессиональным модулям учебной литературой (до 2011 года)	10
8	Сведения об обеспеченности образовательного процесса по профессиональным модулям и иными информационно-коммуникационными ресурсами	11
9	Сведения об обеспеченности образовательного процесса по профессиональным модулям учебно-наглядными пособиями, раздаточным дидактическим материалом	12
10	Перечень учебного оборудования, инструментов, приспособлений	13
11	Приложения: 1. План работы кабинета на текущий учебный год 2. Анализ работы кабинета за прошлый учебный год 3. Должностная инструкция мастера производственного обучения 4. Инструкция по охране труда при работе с переносным электроинструментом 5. Инструкция по охране труда при работе на заточных станках 6. Инструкция по противопожарной безопасности 7. Инструкция о мерах пожарной безопасности для территорий, объектов и помещений	14

## Основные сокращения:

СПО	среднее профессиональное образование
ФГОС СПО	Федеральный государственный образовательный стандарт среднего профессионального образования
ППКРС	программа подготовки квалифицированных рабочих, служащих по профессии
ОК	общая компетенция
ПК	профессиональная компетенция
РУП	рабочая учебная программа
ПМ	профессиональный модуль
МДК	междисциплинарный курс
ОП	общепрофессиональная дисциплина
МК	методическая комиссия
ИМС	инструктивно-методическое совещание
ЭОР	электронные образовательные ресурсы
ФЦИОР	Федеральные цифровые информационно-образовательные ресурсы
КОС	контрольно-оценочное средство
ТСО	технические средства обучения
ТБ	техника безопасности
ПА	промежуточная аттестация
ГИА	государственная итоговая аттестация
УП	учебная практика
ПП	производственная практика
ПЭР	письменная экзаменационная работа
ВПКР	Выпускная практическая квалификационная работа



## I. Подготавливаемые профессии

№ п/п	Наименование профессии	Наименование квалификации, присваиваемой по завершению образования	Форма обучения	Срок обучения
1	23.01.03 Автомеханик	18511 Слесарь по ремонту автомобиля 11442 Водитель автомобиля категории «В, С» 15594 Оператор заправочных станций	дневная	2 года 10 мес.

## II. Технические характеристики

1.	Площадь лаборатории	51,2 м <sup>2</sup>
2.	Объем лаборатории	202,14 м <sup>3</sup>
4.	Количество посадочных мест	25
5.	Объем лаборатории в расчете на одного обучающегося	8,08 м <sup>3</sup>

## III. Перечень преподаваемых профессиональных модулей

№ п/п	Наименование профессионального модуля	Количество обучающихся, изучающих данный ПМ
23.01.03 Автомеханик		
1.	ПМ 02 Транспортировка грузов и перевозка пассажиров	25

## IV. Учебно-методическая документация

№ п/п	Наименование документа	Название и код профессии/ПМ	Дата утверждения/согласования
1	ФГОС	23.01.03 Автомеханик	№ 701 от 02.08.2013 г. (в ред. от 09.04.2015)

			г.)
2	Рабочая программа по ПМ 02	ПМ 02 Транспортировка грузов и перевозка пассажиров	31.08.2016
3	Комплекты КОС по ПМ 02	ПМ 02 Транспортировка грузов и перевозка пассажиров	31.08.2016
4	Рабочая программа по ПМ 02 УП 02	ПМ 02 Транспортировка грузов и перевозка пассажиров	31.08.2016
5	Рабочая программа по ПМ 02 ПП 02.	ПМ 02 Транспортировка грузов и перевозка пассажиров	31.08.2016
6	Программа ГИА	Программа государственной итоговой аттестации выпускников ГПОУ «Сыктывкарский лесопромышленный техникум» по профессии 23.01.03 Автомеханик	31.08.2016г.
7	Методические рекомендации и комплект заданий для выполнения практических и лабораторных работ	Методические рекомендации по подготовке выпускных квалификационных работ по профессиям	приказ № 116 от 21.04 2016г.
8	Положения	Положение об экзамене (квалификационном) по профессиональному модулю Положение об экзамене (квалификационном) по профессиональному модулю Порядок проведения ГИА по образовательным программам среднего профессионального обучения в ГПОУ «Сыктывкарский лесопромышленный техникум» Положение о практике студентов ГПОУ «Сыктывкарский лесопромышленный техникум» осваивающих основную профессиональную образовательную программу среднего профессионального обучения Положение об организации и проведении отчёта	29.08.2014г  приказ № 115/1 от 21.04.2016г.  приказ № 116 от 21.04 2016г.  приказ № 116 от 21.04 2016г.  приказ № 116 от 21.04 2016г.

		по производственной практике студентов «Сыктывкарский лесопромышленный техникум»	ГПОУ
--	--	---	------

### V. Перечень оборудования лаборатории

№ п/п	Перечень технических средств обучения	Количество
1	Компьютер (сервер)	1
2	Компьютер (рабочее место)	10
3	Тренажер	2
4	Распашная магнитная доска	1
5	Экспозиционный экран	1
6	Сетевой фильтр - удлинитель	10

### VI. Сведения об обеспеченности образовательного процесса по профессиональным модулям учебной литературой (с 2011 года издания)

№ п/п	Вид учебной литературы	Автор, наименование, издательство, год издания	Кол-во экз.
<b>ПМ 02 Транспортировка грузов и перевозка пассажиров</b>			
<b>УП 02 Транспортировка грузов и перевозка пассажиров</b>			
1	Учебное пособие	<i>ПДД 2016</i>	1
2	Учебное пособие	Экзаменационные билеты категории «А» «В»	3

### VII. Сведения об обеспеченности образовательного процесса по профессиональным модулям учебной литературой (до 2011 года издания)

№ п/п	Вид учебной литературы	Автор, наименование, издательство, год издания	Кол-во экз.
<b>ПМ 02 Транспортировка грузов и перевозка пассажиров</b>			
<b>УП 02 Транспортировка грузов и перевозка пассажиров</b>			
1	учебник	Шухман Ю.И. Основы Управления автомобилем и безопасность движения: Учебник водителя – М.: ЗАО «КЖИ» «За рулём», 2004.-160 с.	14

2	учебник	Майборода О.В. Управления автомобилем и безопасность движения :учебник водителя автотранспортных средств категории «С» «D» «Е» – М.: «Академия» 2008.-256 с.	20
---	---------	--	----

**VIII. Сведения об обеспеченности образовательного процесса по профессиональным модулям иными информационно-коммуникационными ресурсами**

№ п/п	Наименование информационного ресурса	Количество
<b>ПМ 02 Транспортировка грузов и перевозка пассажиров</b>		
1.	Сетевой ресурс: Теоретический экзамен ГИБДД категории «А», «В», «С», «D»,	11

**IX. Сведения об обеспеченности образовательного процесса по профессиональным модулям учебно-наглядными пособиями, раздаточным дидактическим материалом**

№ п/п	Наименование темы, раздела ПМ.	Наименование	Количество
<b>ПМ.01 Техническое обслуживание и ремонт авто транспорта</b>			
1.	УП 02 Транспортировка грузов и перевозка пассажиров	Плакаты по темам : Общие обязанности водителей Основные понятия, термины используемые в ПДД Предупреждающие предписывающие знаки. Знаки приоритета Запрещающие знаки Информационные знаки. Знаки особых предписаний, дополнительной информации сервиса Дорожная разметка Применение специальных сигналов. Сигналы светофора и регулировщика Применение аварийной сигнализации и знака аварийной остановки Начало движения, маневрирование, повороты.	1 1 1 1 1 1 1 1 1 1 1 1

	Движение задним ходом, развороты	1
	Расположение транспортных средств на проезжей части. Скорость движения	1
	Обгон и встречный разъезд	1
	Остановка и стоянка. Безопасность дорожного движения.	1
	Проезд нерегулируемых перекрестков	1
	Проезд перекрестков. Знаки приоритета	1
	Движение по автомагистралям, в жилых зонах, через жд пути, приоритет маршрутных ТС	1
	Пользование внешними световыми приборами и звуковыми сигналами.	1
	Буксировка. Учебная езда. Перевозка людей и грузов	1
	Неисправности при которых запрещена эксплуатация	1
	Безопасность дорожного движения	1
	Действия водителя в штатных и в не штатных ситуациях	
	Пассажиры и грузоперевозки	

#### Х. Перечень учебного оборудования, инструментов, приспособлений

№ п/п	Наименование	Количество	
		для инд. пользования	для групп. пользования
<b>Учебное оборудование</b>			
1.	Тренажерные комплексы по вождению автомобиля	2	
2.	Компьютер (рабочее место)	10	



Государственное профессиональное образовательное учреждение  
«Сыктывкарский лесопромышленный техникум»  
ГПОУ «СЛТ»  
«Сыктывкарскыс дӱр промышленноскуыс техникум»  
уджискасыс нолбунн калыму учреждение



Утвердил(а):  
Директор ГПОУ «СЛТ»  
Н.Н. Герин  
31.08.2020

## ПАСПОРТ КОМПЛЕКСНОГО МЕТОДИЧЕСКОГО ОБЕСПЕЧЕНИЯ

### Кабинета № 217

Правила безопасности дорожного движения  
Психофизиологические основы деятельности водителя  
Первая помощь при ДТП

#### Мастерская № 2

Заведующий лабораторией

Гаскаев Игорь Александрович

Рассмотрен МК  
«Профессионального цикла»

Протокол № 1 от « 31 » августа 2020 г.

Председатель МК Исакова О.В.

Сыктывкар  
2020

## СОДЕРЖАНИЕ

№	Наименование раздела	Стр.
1	Подготавливаемые профессии	4
2	Технические характеристики	5
3	Перечень преподаваемых профессиональных модулей	6
4	Учебно-методическая документация	7
5	Перечень оборудования	8
6	Сведения об обеспеченности образовательного процесса по профессиональным модулям учебной литературой (начиная с 2011 года)	9
7	Сведения об обеспеченности образовательного процесса по профессиональным модулям учебной литературой (до 2011 года)	10
8	Сведения об обеспеченности образовательного процесса по профессиональным модулям и иными информационно-коммуникационными ресурсами	11
9	Сведения об обеспеченности образовательного процесса по профессиональным модулям учебно-наглядными пособиями, раздаточным дидактическим материалом	12
10	Перечень учебного оборудования, инструментов, приспособлений	13
11	Приложения: 8. План работы кабинета на текущий учебный год 9. Анализ работы кабинета за прошлый учебный год 10. Должностная инструкция мастера производственного обучения 11. Инструкция по охране труда при работе с переносным электроинструментом 12. Инструкция по охране труда при работе на заточных станках 13. Инструкция по противопожарной безопасности 14. Инструкция о мерах пожарной безопасности для территорий, объектов и помещений	14

## Основные сокращения:

СПО	среднее профессиональное образование
ФГОС СПО	Федеральный государственный образовательный стандарт среднего профессионального образования
ППКРС	программа подготовки квалифицированных рабочих, служащих по профессии
ОК	общая компетенция
ПК	профессиональная компетенция
РУП	рабочая учебная программа
ПМ	профессиональный модуль
МДК	междисциплинарный курс
ОП	общеобразовательная дисциплина
МК	методическая комиссия
ИМС	инструктивно-методическое совещание
ЭОР	электронные образовательные ресурсы
ФЦИОР	Федеральные цифровые информационно-образовательные ресурсы
КОС	контрольно-оценочное средство
ТСО	технические средства обучения
ТБ	техника безопасности
ПА	промежуточная аттестация
ГИА	государственная итоговая аттестация
УП	учебная практика
ПП	производственная практика
ПЭР	письменная экзаменационная работа
ВПКР	Выпускная практическая квалификационная работа



## II. Подготавливаемые профессии

№ п/п	Наименование профессии	Наименование квалификации, присваиваемой по завершению образования	Форма обучения	Срок обучения
1	23.01.03 Автомеханик	18511 Слесарь по ремонту автомобиля 11442 Водитель автомобиля категории «В,С» 15594 Оператор заправочных станций	дневная	2 года 10 мес.
2	23.01.17. Мастер по ремонту и обслуживанию автомобилей	Слесарь по ремонту автомобилей. Водитель автомобиля	дневная	2 года 10 мес.

## II. Технические характеристики

1.	Площадь лаборатории	50,3 м <sup>2</sup>
2.	Объем лаборатории	198,63 м <sup>3</sup>
4.	Количество посадочных мест	25
5.	Объем лаборатории в расчете на одного обучающегося	7,9 м <sup>3</sup>

## III. Перечень преподаваемых профессиональных модулей

№ п/п	Наименование профессионального модуля	Количество обучающихся, изучающих данный ПМ
23.01.03 Автомеханик		
1	ПМ 02 Транспортировка грузов и перевозка пассажиров	25
23.01.17. Мастер по ремонту и обслуживанию автомобилей		
1	ПМ02 Техническое обслуживание автомобилей	25

#### IV. Учебно-методическая документация

№ п/п	Наименование документа	Название и код профессии/ПМ	Дата утверждения/согласования
1	ФГОС	23.01.03 Автомеханик  23.02.03 ТО и ремонт автомобильного транспорта	№ 701 от 02.08.2013 г. (в ред. от 09.04.2015 г.) № 383 от 22.04.2014 г.
2	Рабочая программа по ПМ 02	ПМ 02 Транспортировка грузов и перевозка пассажиров	31.08.2016
3	Комплекты КОС по ПМ 02	ПМ 02 Транспортировка грузов и перевозка пассажиров	31.08.2016
4	КТП по МДК 02.01 Теоретическая подготовка водителей автомобилей категории «В» и «С»	ПМ 02 Транспортировка грузов и перевозка пассажиров	31.08.2016
5	Рабочая программа по ПМ 02 УП 02	ПМ 02 Транспортировка грузов и перевозка пассажиров	31.08.2016
6	Рабочая программа по ПМ 02 ПП 02.	ПМ 02 Транспортировка грузов и перевозка пассажиров	31.08.2016
7	Программа ГИА	Программа государственной итоговой аттестации выпускников ГПОУ «Сыктывкарский лесопромышленный техникум» по профессии 23.01.03 Автомеханик	31.08.2016г.
8	Методические рекомендации и комплект заданий для выполнения практических и лабораторных работ	Методические рекомендации по подготовке выпускных квалификационных работ по профессиям	приказ № 116 от 21.04 2016г.
9	Положения	Положение об экзамене (квалификационном) по профессиональному модулю Положение об экзамене (квалификационном) по профессиональному модулю Порядок проведения ГИА	29.08.2014г  приказ № 115/1 от 21.04.2016г.  приказ № 116 от 21.04 2016г.

		<p>по образовательным программам среднего профессионального обучения в ГПОУ «Сыктывкарский лесопромышленный техникум»</p> <p>Положение о практике студентов ГПОУ «Сыктывкарский лесопромышленный техникум» осваивающих основную профессиональную образовательную программу среднего профессионального обучения</p> <p>Положение об организации и проведении отчёта по производственной практике студентов ГПОУ «Сыктывкарский лесопромышленный техникум»</p>	<p>приказ № 116 от 21.04 2016г.</p> <p>приказ № 116 от 21.04 2016г.</p>
10	ФГОС	23.01.17. Мастер по ремонту и обслуживанию автомобилей	от 09.12.2016 № 1581, зарегистрированным в Министерстве юстиции РФ под №44800 20.12.2016 г.
11	Рабочая программа по ПМ 02	ПМ02 Техническое обслуживание автомобилей	31.08.2018
12	Комплекты КОС по ПМ 02	ПМ02 Техническое обслуживание автомобилей	31.08.2018
13	Рабочая программа по ПМ 02 УП 02	ПМ02 Техническое обслуживание автомобилей	31.08.2018
14	Рабочая программа по ПМ 02 ПП 02.	ПМ02 Техническое обслуживание автомобилей	31.08.2018

## V. Перечень оборудования лаборатории

№ п/п	Перечень технических средств обучения	Количество
1	Мультимедийный проектор	1
2	Ноутбук Aser	1
3	Доска настенная 3-х элементная, маркерная	1
4	Экспозиционный экран	1
5	Сетевой фильтр - удлинитель	1
6	Стол для проектора	1
7	Колонки	1

## VI. Сведения об обеспеченности образовательного процесса по профессиональным модулям учебной литературой (с 2011 года издания)

№ п/п	Вид учебной литературы	Автор, наименование, издательство, год издания	Кол-во экз.
<b>ПМ 02 Транспортировка грузов и перевозка пассажиров</b>			
<b>МДК 02.01 Теоретическая подготовка водителей автомобилей категории «В» и «С»</b>			
1	Учебное пособие	<i>ПДД 2018</i>	<i>1</i>
2	Учебное пособие	Экзаменационные билеты категории «А» «В»	3
<b>ПМ02 Техническое обслуживание автомобилей</b>			
<b>МДК 02.02 Теоретическая подготовка водителя автомобиля</b>			
1	Учебное пособие	<i>ПДД 2018</i>	<i>1</i>
2	Учебное пособие	Экзаменационные билеты категории «А» «В»	3

**VII. Сведения об обеспеченности образовательного процесса по профессиональным модулям учебной литературой (до 2011 года издания)**

№ п/п	Вид учебной литературы	Автор, наименование, издательство, год издания	Кол-во экз.
<b>ПМ 02 Транспортировка грузов и перевозка пассажиров</b>			
<b>МДК 02.01 Теоретическая подготовка водителей автомобилей категории «В» и «С»</b>			
1	учебник	Шухман Ю.И. Основы Управления автомобилем и безопасность движения: Учебник водителя – М.: ЗАО «КЖИ» «За рулём», 2004.-160 с.	14
2	учебник	Майборода О.В. Управления автомобилем и безопасность движения :учебник водителя автотранспортных средств категории «С» «D» «Е» – М.: «Академия» 2008.-256 с.	20
<b>ПМ02 Техническое обслуживание автомобилей</b>			
<b>МДК 02.02 Теоретическая подготовка водителя автомобиля</b>			
1	учебник	Шухман Ю.И. Основы Управления автомобилем и безопасность движения: Учебник водителя – М.: ЗАО «КЖИ» «За рулём», 2004.-160 с.	14
2	учебник	Майборода О.В. Управления автомобилем и безопасность движения :учебник водителя автотранспортных средств категории «С» «D» «Е» – М.: «Академия» 2008.-256 с.	20

**VIII. Сведения об обеспеченности образовательного процесса по профессиональным модулям иными информационно-коммуникационными ресурсами**

№ п/п	Наименование информационного ресурса	Количество
<b>ПМ 02 Транспортировка грузов и перевозка пассажиров</b>		
<b>МДК 02.01 Теоретическая подготовка водителей автомобилей категории «В» и «С»</b>		
<b>ПМ02 Техническое обслуживание автомобилей</b>		
<b>МДК 02.02 Теоретическая подготовка водителя автомобиля</b>		
2.	Электронные видео лекции (CD диск) организация и выполнение пассажирских перевозок автомобильным транспортом	1

3.	Электронные видео лекции (CD диск) организация и выполнение грузовых перевозок автомобильным транспортом	1
4.	Интерактивная мультимедийная система обучения «электронная доска» (CD диск)	1
5.	Презентации по темам МДК 02. 01: 1. Общие обязанности водителей 2. Основные понятия, термины используемые в ПДД 3. Предупреждающие предписывающие знаки. Знаки приоритета 4. Запрещающие знаки 5. Информационные знаки. Знаки особых предписаний, дополнительной информации сервиса 6. Дорожная разметка 7. Применение специальных сигналов. Сигналы светофора и регулировщика 8. Применение аварийной сигнализации и знака аварийной остановки 9. Начало движения, маневрирование, повороты. 10. Движение задним ходом, развороты 11. Расположение транспортных средств на проезжей части. Скорость движения 12. Обгон и встречный разъезд 13. Остановка и стоянка. Безопасность дорожного движения. 14. Проезд нерегулируемых перекрестков 15. Проезд перекрестков. Знаки приоритета 16. Движение по автомагистралям, в жилых зонах, через жд пути, приоритет маршрутных ТС 17. Пользование внешними световыми приборами и звуковыми сигналами. Буксировка. Учебная езда. Перевозка людей и грузов 18. Неисправности при которых запрещена эксплуатация 19. Безопасность дорожного движения	19

**IX. Сведения об обеспеченности образовательного процесса по профессиональным модулям учебно-наглядными пособиями, раздаточным дидактическим материалом**

№ п/п	Наименование темы, раздела ПМ.	Наименование	Количество
<b>ПМ 02 Транспортировка грузов и перевозка пассажиров ПМ02 Техническое обслуживание автомобилей</b>			
1.	МДК 02.01 Теоретическая подготовка водителей автомобилей категории «В» и «С» МДК 02.02 Теоретическая подготовка водителя автомобиля	Плакаты по темам: Общие обязанности водителей Основные понятия, термины, используемые в ПДД Предупреждающие предписывающие знаки. Знаки приоритета Запрещающие знаки Информационные знаки. Знаки особых предписаний, дополнительной информации сервиса Дорожная разметка Применение специальных сигналов. Сигналы светофора и регулировщика Применение аварийной сигнализации и знака аварийной остановки Начало движения, маневрирование, повороты. Движение задним ходом, развороты Расположение транспортных средств на проезжей части. Скорость движения Обгон и встречный разъезд Остановка и стоянка. Безопасность дорожного движения. Проезд нерегулируемых перекрестков Проезд перекрестков. Знаки приоритета Движение по автомагистралям, в жилых зонах, через жд пути, приоритет маршрутных ТС Пользование внешними световыми приборами и звуковыми сигналами. Буксировка. Учебная езда. Перевозка людей и грузов Неисправности при которых запрещена эксплуатация Безопасность дорожного движения Действия водителя в штатных и в не	1 1

		штатных ситуациях Пассажирские и грузоперевозки	
--	--	--	--

### **Х. Перечень учебного оборудования, инструментов, приспособлений**

№ п/п	Наименование	Количество	
		для инд. пользования	для групп. пользования
<b>Учебное оборудование</b>			
1	Манекен (торс)	2	
2	Автомобильные аптечки	6	



Утверждаю:  
 Директор ГПОУ «СЛТ»  
 И.Н. Герко  
 «        »        2022 г

**ПЛАН**  
 мероприятий по предупреждению дорожно-транспортного травматизма  
 среди студентов на 2022-2023 учебный год (ДТТ)  
 ГПОУ «Сыктывкарский лесопромышленный техникум»

№ п/п	Наименование мероприятия	Сроки проведения	Ответственные	Форма отчетности
<b>Организационные мероприятия</b>				
1	Утвердить план работы по предупреждению ДТТ на 2021/2022гг	30 августа 2022	Зам. директора Якубовская И.Г.	План работы ГПОУ «СЛТ»
2	Включить в планы воспитательной работы классных руководителей студенческих групп вопросы профилактики ДТТ. Редактирование, контроль планов классных руководителей групп	Сентябрь 2022	Зам. директора	Планы воспитательной работы классных руководителей групп
3	Согласование планов по профилактике ДТТ с сотрудниками ГИБДД, корректировка паспорта дорожной безопасности ГПОУ «СЛТ»	Сентябрь 2022	Зам. директора, педагог организатор ОБЖ Игнатьев Н.В	Совместный план работы
4	Разработка памяток, методических материалов по профилактике ДДТТ, публикация информационных материалов на официальном сайте ГПОУ «СЛТ» и в социальных сетях в ВК	В течение года	Заместитель директора	Публикации в социальных сетях и на официальном сайте техникума
5	Разработка тематических классных часов и видео материала по профилактике ДДТТ и правилам безопасного поведения в общественном транспорте	В течение года	Заместитель директора	Видео каталог и методические рекомендации для классных руководителей групп
6	Согласование плана работы Совета профилактики ГПОУ «СЛТ» с планом	сентябрь 2022	Заместитель директора	Совместный план работы ОПДН и ГПОУ «СЛТ»

	совместной работы ОПДН Эжвинского района МОГО «Сыктывкар». Включение в планы совместной работы вопросы по профилактике ДДТТ, ознакомление с законодательством			
<b>Работа с педагогическим коллективом</b>				
7	ИМС (инструктивно-методические совещания) с классными руководителями по организации и проведении мероприятий по безопасности ДТТ	В течение учебного года	Зам. директора	Инструктажи
8	Оформление книжной выставки по правилам дорожного движения, безопасного поведения на дорогах	Постоянно в течение года, в библиотеке техникума	Библиотекарь Борисова Е.В.	Выставки
9	Обновление стендов по безопасности дорожного движения в общежитии	Сентябрь	Библиотекарь, педагог - организатор	Стенды, в фойе 1 этажа, учебный корпус №2
10	Проведение совместных заседаний Совета профилактики с классными руководителями групп	В течение года	Заместитель директора, социальный педагог	Протоколы заседания Совета профилактики
11	Анализ профилактической работы ГПОУ «СЛТ» за 2022 -2023 год. Обсуждение результатов профилактической работы	май 2023	Заместитель директора	Справка
12	Обучение на курсах повышения квалификации педагогов ГПОУ «СЛТ» по проблемам профилактики	В течение года	Отдел кадров, методист	Сертификаты, свидетельства
<b>Работа с обучающимися</b>				
13	Встреча с сотрудниками ГИБДД в рамках проведения Единых дней профилактической работы	2 раза в год (сентябрь – апрель)	Зам. директора	Публикации в социальных сетях, справки о проведении
14	Проведение профилактических Республиканский Акции и флешмобов с участием студентов («Внимание - дети!», «Безопасное колесо»)	В течение года	Педагог - организатор	Публикации в соцсетях, фотоотчеты

15	Проведение тематических бесед с обучающимися на уроках ОБЖ	В течение учебного года	Преподаватель ОБЖ	Учебный план
16	Участие в проектах профилактической направленности	В течение учебного года	Зам. директора, преподаватели	Фотоотчет
17	В рамках изучения профессий «Машинист лесозаготовительных и трелевочных машин», «Мастер по ремонту и обслуживанию автомобилей»-ознакомление с Правилами дорожного движения и правилами безопасного поведения на дорогах. Получение водительских удостоверений	В течение учебного года	Преподаватели спецдисциплин	Учебный план
18	В рамках уроков по охране труда – изучение правил оказания первой помощи (при ДТП)	В течение учебного года	Преподаватели	Учебный план
19	Проведение экспресс -уроков по профилактике ДТГ, проведение Всероссийских уроков безопасности	в течение года	преподаватели и классные руководители групп, педагог - организатор ОБЖ Игнатъев Н.В	Программа воспитательной работы
<b>Работа с родителями и общественными организациями</b>				
20	Сотрудничество с ГИБДД по вопросам профилактических и пропагандистско-воспитательных мероприятий по предупреждению ДТГ	В течение учебного года	Зам. директора	План работы
21	Обсуждение вопросов предупреждения ДТГ на родительских собраниях 2 раза в год	Октябрь 2022 и май 2023	Зам. директора	Протокол собрания

Заместитель директора



И.Г. Якубовская